



カウンター高さ 850mm

※画像はイメージです。組合せなどはお見積書をご確認ください。

ユニット・レール



底板ステンレス貼り (オプション)

シルバー色ストッカーダンパーが衝撃を吸収して静かに閉まるフルオープンスライドレールのソフトクロージング機構です。

ユニット内装色はスーパーホワイト色、底板はステンレス貼り(選択ユニットのみ)です。

フード



常時換気

スマートフードII さっとれるファン仕様 シルバー色(S)・上幕板シルバー・LED照明・フィルター付。本体L排気。



お手入れラクなコンパクト整流板、凹凸がなだらかで拭きやすい内フード。「お手入れ」がしやすいスタイリッシュデザインのフードです。

シンク



スキマレスシンク ムーブブラックタイプ グラニューールホワイト(YS) 付属品:洗剤ラック



洗剤ラックが自由に動かせ、広びろ使える。専用オプションのスラくるネットを使うと、シンクの上も便利な作業ベースに。



加熱機器



QSSL32AST 鉄・ステンレス対応 2口IH+ラジエント両面焼グリル



光・揚げ物温度調節機能。食材を入れて温度が下がってもすばやく昇温。設定温度をキープしてカラッとおいしく。

扉柄・取っ手バリエーション

CT20シリーズ(木目柄)



ソフトウォールナット柄[TT] ソフトチェリー柄[TQ] ソフトオーク柄[TV] ホワイトアッシュ柄[TU] グレーオーク柄[TR]

CH20シリーズ



ペイントウッド柄[HM] ヴィンテージメタル柄[HG] ヴィンテージブラウン柄[HX] スクラッチメタル柄[HP] アースホワイト

CP20(木目柄・鏡面)



アルベロブラック[PV] アルベロホワイト[PF] ネイビー[LC] ファインレッド[LD] ベージュ[LB] ビューティホワイト[LW]

CL20シリーズ



アルベロブラック[PV] アルベロホワイト[PF] ネイビー[LC] ファインレッド[LD] ベージュ[LB] ビューティホワイト[LW]



取っ手は9種類からお選びいただけます。 ※引出しにはハンドル取っ手、開き際にはつまみ取っ手がございます。(ハンドルカラー別)

ご提案プラン

■扉柄 CH20シリーズ スクラッチメタル柄(HP)

■カウンター柄 人造大理石グラニューールホワイト(AS)


■取っ手 ライン取っ手 シルバー(LCA)

水栓金具



エコカチット水栓 混合水栓サラサラワイドシャワー 浄水器一体

特長



キッチンボード [3mm厚] ライトナイーブ柄 ホワイト(YZ)




耐震ロック 開き戸ウォールユニットには耐震ロックを装備。安心感を高めます。



低ホルムアルデヒド対策 使用面積制限を受けない、最高等級F☆☆☆☆の商品です。

最高等級 F☆☆☆☆



※上記画像はCGIによるイメージ画像です。隣り合う壁パネルの柄は揃いません。取付器具・機器の形状及び色柄などは実際の仕様と異なる場合がございます。ショールームなどで現物をご確認いただくことをお勧めいたします。

<p>サイズ</p> <p>1616</p> <p>ドア勝手</p> <p>エプロン</p> <p>ピュアホワイト</p> <p>排水栓</p> <p>ポップアップ排水栓</p>	<p>浴槽</p> <p>エスライン浴槽(スゴピカ浴槽・保温)グロスホワイト</p>	<p>床</p> <p>ミディアムグレー(単色)(ささっと排水口)</p>	<p>壁柄</p> <p>(AC)ウォールナット+グレイスホワイト</p>	<p>壁アクセント位置</p> <p>正面アクセントパネル</p> <p>換気設備</p> <p>オートルーバー暖房換気乾燥機(100V)</p>
	<p>ドア</p> <p>スイングドア(ホワイト)</p>	<p>洗い場側混合水栓</p> <p>スゴピカ水栓(スクエア)ブラック</p>	<p>照明</p> <p>フラットラインLED照明(調色)(白色・電球色)</p>	<p>ミラー</p> <p>スリムミラー</p>

特長1

スゴピカ浴槽

美しいツヤとなめらかなで汚れにくく、「スゴクキレイ」が長持ち。

表面がとても硬くてなめらかな浴槽だから、スゴクキレイが長く続く。

水や汚れをはじき、スゴク汚れにくい。

特長2

スゴピカ水栓

水アカが残りやすい新素材だからできた水栓。

スクエアタイプ ホワイト

水アカが付きにくい素材を使用。スゴピカ素材(有機ガラス系)で水アカが付きにくく、お掃除しやすい水栓です。

継ぎ目が少なく、水滴も流れやすいなめらかなデザイン。

上面にゆるやかなカーブをもたせ、水滴が残りにくい形状。

カバー下部に水が回りこまない形状。

指がかりやすいハンドル形状。

握りやすく使いやすいハンドル。

ブラック

特長

W水流シャワー(メタルワンタッチ)

握りバー兼用スライドバーBタイプ(メタルグレー)

断熱組みフタ(2分割)+組みフタフック(ホワイト)

浴室側換気口

空気の流れ

画像はスイングドア

スリムスキッドドア

換気性能とお掃除性を両立。すっきりデザインの手元。

1型握りバー

メタル: φ25.4mm

400mm、600mm




動画を
チェック!



※画像はイメージです。組合せなどはお見積書をご確認ください。

ご提案扉柄



ウォールナット柄

水栓



マルチシングルレバーシャワー
(メタルタイプ)
※シャワーヘッドは引き出せます。



吐水部を左右に首振りできま
す。(画像はスコピカタイプ)

本体キャビネット



引出しタイプ
(画像は幅900サイズ)

カウンター

使いやすく、お手入れもラクなデザイン



奥行き530mm

(画像は幅900mm) ●ボール深さ:165mm 容量:12L



水に濡れた物を置くのに便利な
ウェットエリア。継ぎ目や隙間がなく、
汚れてもささっと拭くだけ。



掃除しにくいフチの
隙間がない排水口。

扉柄バリエーション

タイプs



ブラックオーク柄



ネイビーオーク柄



ブルージェーオーク柄

*扉柄S/A/B/Cは
価格が変わります。

タイプA



ウォールナット柄



チェリー柄



オーク柄



メイプル柄

タイプC



ホワイトオーク柄



グレイッシュグリーン



ホワイト(鏡面)

ホワイト

タイプB



ソフトウォール
ナット柄



ソフトオーク柄



ヴィンテージメタル
(鏡面)



アルベロブラック
(鏡面)



アルベロホワイト
(鏡面)

ミラー

ヒーターレスでくもりにくいミラー
『くもりシャット!』

電気代ゼロで、全面クリア。
新感覚のミラーです。
鏡の表面に、吸水性・親水性の
ある膜をコーティング。
狭い部分しか効果のなかった
従来品(ヒーター)に対し、全面が
くもりにくいため、お風呂上がりも
鏡はいつもクリア。電気代も
かからないので経済的です。



※3面鏡はセンターミラーのみ、2面鏡はメインミラーのみ。



スリムLED3面鏡
ミドルパネル
900



薄型のLED照明で空間すっきり。省
エネ・長寿命を実現しています。




動画を
チェック!



※画像はイメージです。組合せなどはお見積書をご確認ください。

ご提案扉柄




ウォールナット柄

水栓



マルチシングルレバーシャワー
(メタルタイプ)
※シャワーヘッドは引き出せます。



吐水部を左右に首振りできま
す。(画像はスコピカタイプ)

本体キャビネット



引出しタイプ
(画像は幅900サイズ)

カウンター

使いやすく、お手入れもラクなデザイン



(画像は幅900mm) ●ボール深さ:165mm 容量:12L



水に濡れた物を置くのに便利な
ウェットエリア。継ぎ目や隙間がなく、
汚れてもささっと拭くだけ。

掃除しにくいフチの
隙間がない排水口。

扉柄バリエーション

タイプs



ブラックオーク柄



ネイビーオーク柄



ブルージェーオーク柄

*扉柄S/A/B/Cは
価格が変わります。

タイプA



ウォールナット柄



チェリー柄



オーク柄



メイプル柄

タイプC



ホワイトオーク柄



グレイッシュグリーン



ホワイト(鏡面)

ホワイト

タイプB



ソフトウォール
ナット柄



ソフトオーク柄



ヴィンテージメタル
(鏡面)



アルベロブラック
(鏡面)

アルベロホワイト
(鏡面)

ミラー

ヒーターレスでくもりにくいミラー
『くもりシャット!』

電気代ゼロで、全面クリア。
新感覚のミラーです。
鏡の表面に、吸水性・親水性の
ある膜をコーティング。
狭い部分しか効果のなかった
従来品(ヒーター)に対し、全面が
くもりにくいため、お風呂上がりも
鏡はいつもクリア。電気代も
かからないので経済的です。



※3面鏡はセンターミラーのみ、2面鏡はメインミラーのみ。



スリムLED3面鏡
ミドルパネル
750



薄型のLED照明で空間すっきり。省
エネ・長寿命を実現しています。



※ご提案いたしましたアラウーノは「タイプ1K」です。
※画像はイメージです。組合せなどはお見積書をご確認ください。
小物は付属しておりません。



清潔機能をはじめ、多彩な機能が充実。

トリプル汚れガード



泡のクッションで受け止める「ハネガード」(便座運動)



フチの立ち上がりで、外に垂れ出しにくい「フチガード」。




便座と便器の合わせ技でせき止める「モレガード」。

激落ちパブル



流すたびに、「2種類の泡」と「パワフルな水流」でしっかりおそうじします。

スパイラル水流



勢よく旋回しながらまんべんなくキレイに。

スキマレス設計



汚れのとりにくい便座の合わせ部までスキマがなくおそうじがスムーズ。

便ふたオート開閉



人を検知して、便ふたが自動開閉。衛生面が気になる方でも気持ちよくご使用いただけます。

アプリ対応



専用アプリを利用することで、自宅のトイレの使用状況やお手入れ時期をチェック。

オート洗浄・クローズ洗浄モード

着座で用を足したあと、便ふたを閉じてから自動洗浄※。立ったまま使用してもワンボタンで同様に洗浄します。



※オート洗浄設定時、クローズ洗浄モードは本体ボタンで設定できます。

※クローズ洗浄モードはタイプ1のみ対応

ステンレスノズル



継ぎ目がなく汚れにくいステンレス製の温水洗浄ノズルです。

スゴピカ素材(有機ガラス系)




水アカをはじめスゴピカ素材。汚れが付きにくく、しかも丈夫です。

トイレカウンターTS



※画像はイメージです。

色柄



カウンター: ホワイト

ポール: ホワイト

水栓



水栓: ハンドル式 手動単水栓(スワン型)

ミラー

なし

省エネ機能

ターントラップ方式

少ない水で一気に流しきるので、節水ができます。

1回あたりの使用水量



※1 ハネガードなしの場合。

便器内を旋回しながら、排出せすにためていく。

たまった水を一気に排出し、勢よく流す。



※画像は標準タイプです。

色柄



ホワイト

リモコン



標準リモコン(タイプ1K) チャイルドロック 機能搭載

洗剤タンク



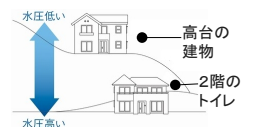
本体上部からタンクを取り出せるので、無理のない姿勢で洗剤を補充できます。

停電時電池排水



停電時にも乾電池を使って、ワンボタンで洗浄できます。(排水のみ可能)

低水圧対応



2階や高台のお住まいでもしっかり排水。※条件によっては、設置できない場合があります。

アクセサリ



タオルリング モダンシリーズ



少ない水でキレイに流す、3Dツイスター水流

パナソニック独自の「ターントラップ方式」&「水流コントロール設計」

ターントラップ方式

■1回あたりの使用水量比較

小	大
従来品タイプ ※1	従来品タイプ ※1
13L	13L
10L 節約 ※2	8.4L 節約 ※2
3L ※2	4.6L ※2
NewアラウーノV	NewアラウーノV

※1 約20年前の当社サイホンゼット式トイレ(CH43)
 ※2 水圧0.2MPaの場合。その他当社基準に基づき測定。N=20台平均。

スゴピカ素材（有機ガラス系）

はっ水性に優れた新素材で、汚れの原因「水アカ」をはじき、汚れてもカンタンに落とすことが可能です。

温水洗浄便座 Vリミテッド専用トワレ

CH328 (脱臭機能付きモデル)

※壁付けリモコン設定はございません。

おまかせ節電

8時間切

低水圧対応だから2階などにも設置OK

コンパクトサイズで空間が広びろ

当社従来品は...	NewアラウーノVは...
1200mm	1200mm
約420mm	約480mm
780mm	720mm

低水圧対応だから2階などにも設置OK

水圧低い ← 高台の建物
 2階のトイレ
 水圧高い

※条件によっては、設置できない場合があります。

※画像はイメージです。組合せなどはお見積書をご確認ください。

手洗い付き

便器本体

排水タイプ

アクセサリ

床排水 標準タイプ

ホワイト 手洗い付き

手洗いボウルは水アカをはじくスゴピカ素材（有機ガラス系）。

洗浄ボタンを一箇所に集約したことでスッキリとしたデザインに。便利なワンタッチ操作。

手がさっと届く傾斜したボウル。誰もがスムーズに手を洗いやすい。

手洗いボウルの「ウェットエリア」、芳香剤が設置できる「小物置きスペース」

※洗浄と同時に7秒間（約250ML）吐水されます。0秒（吐水なし）、15秒への切り替えも可能です。
 ※手洗器の排水は便器内に排水されないため、市販のトイレ用芳香剤洗剤をお使いいただいても効果は得られません。

製品の色は印刷のため、実物とは多少色が異なります。実際の色合い・材質感には、ショールーム等でご確認ください。